





**Муниципальное казенное учреждение
«Комитет по образованию города
Администрации г. Улан-Удэ»
Муниципальное бюджетное общеобразовательное учреждение
«Средняя общеобразовательная школа № 51» г. Улан-Удэ**

670034, Республика Бурятия, г. Улан-Удэ, Железнодорожный район, ул. Гагарина, 12,
тел. 8(3012)44-04-41(факс), 44-06-52.
Сайт школы: school51uu.ru E-mail: schoolnum51@yandex.ru

«Рассмотрено»
На заседании МО
учителей математики и
физической культуры
Протокол № 1
« 1 » сентября 2021 г.
Руководитель МО
 /Дабаева Л.В. /

«Согласовано»
Заместитель директора
по УВР МБОУ «СОШ № 51»
 /Листопад С.В./
« 1 » сентября 2021 г.

«Утверждено»
Директор МБОУ
«СОШ № 51»
 /Осорова С.Б./
« 1 » сентября 2021 г.



**Рабочая программа по предмету
«Физическая культура»
1 класс
66 часов/2 часа в неделю
2021-2022 учебный год**

г. Улан-Удэ
2021 г.

ПОЯСНИТЕЛЬНАЯ ЗАПИСКА

Рабочая программа по физической культуре составлена на основе федерального государственного образовательного стандарта начального общего образования, Примерной образовательной программы по предмету, авторской программы по физической культуре В. И. Ляха и ориентирована на использование учебно-методического комплекта:

1. *Лях, В. И.* Физическая культура. 1–4 классы: учеб. для общеобразоват. организаций / В. И. Лях. – М.: Просвещение, 2014.

2. *Лях, В. И.* Физическая культура. Рабочие программы. 1–4 классы: предметная линия учебников В. И. Ляха: пособие для учителей общеобразоват. учреждений / В. И. Лях. – М.: Просвещение, 2013.

Основная образовательная программа начального общего образования определяет содержание и организацию содержательного процесса на ступени начального общего образования и направлена на формирование общей культуры, духовно-нравственное, социальное, личностное и интеллектуальное развитие обучающихся, создание основ первоначальных представлений о значении физической культуры и ее влиянии на развитие человека.

Предметом обучения физической культуры в 1 классе является укрепление здоровья, совершенствование физических качеств, освоение определенных двигательных действий, развитие мышления, творчества и самостоятельности.

Выполнение данной цели связано с решением следующих **образовательных задач**:

- формирование первоначальных представлений о значении физической культуры для укрепления здоровья человека;
- укрепление здоровья, улучшение осанки, содействие гармоничному физическому развитию;
- овладение школой движения;
- содействие воспитанию нравственных и волевых качеств, развитию психических процессов и свойств личности;
- приобретение в области физической культуры знаний и умений, направленных на укрепление здоровья;
- развитие координационных способностей.

Содержание программы

Содержание программного материала уроков состоит из двух основных частей: базовой и вариативной (дифференцированной).

Освоение базовых основ физической культуры необходимо для каждого ученика.

Базовый компонент составляет основу Государственного стандарта общеобразовательной подготовки в области физической культуры. Вариативная часть физической культуры связана с учетом индивидуальных способностей учащихся и местных особенностей работы школы.

Программа состоит из взаимосвязанных частей: уроки физической культуры, физкультурно-оздоровительные мероприятия в режиме учебного, внеурочного направления, продленного дня; внеклассная работа и физкультурно-массовые мероприятия.

В **базовую** часть входят:

Естественные основы знаний.

Здоровье и физическое развитие ребенка. Основные формы движений. Работа органов дыхания.

Выполнение основных движений с предметами, с разной скоростью, на ограниченной площади опоры. Измерение роста, веса, положение в пространстве.

Социально-психологические основы.

Влияние физических упражнений, закаливающих процедур, личной гигиены и режима дня на укрепление здоровья.

Выполнение жизненно важных навыков и умений (ходьба, бег, прыжки, метание, лазание, перелезание) в игровой обстановке.

Контроль за выполнением физических упражнений и тестирования физических качеств.

Приемы закаливания: воздушные ванны, солнечные ванны, водные процедуры.

В программе освоения учебного материала теоретические разделы сочетаются с практическими, основой которых является урок физкультуры, разделяющийся на 3 типа: с образовательно-познавательной, образовательно-предметной и образовательно-тренировочной направленностью.

Спортивно-оздоровительная деятельность проходит красной линией по следующим разделам:

Гимнастика с элементами акробатики (строй, строевые действия в шеренге, колонне; выполнение строевых команд), упражнения в лазании и перелезании, в равновесии, упражнения по заданию учителя.

Легкая атлетика: бег с высоким подниманием бедра, в медленном темпе, изменение темпа бега, дыхание в беге, техника бега и ходьбы, прыжки на одной, двух ногах, в длину и высоту, спрыгивание и запрыгивание, передача и ловля малого мяча, метание в вертикальную цель и на дальность, бросок большого мяча (1 кг) на дальность разными способами.

Подвижные и спортивные игры. Многообразие двигательных действий оказывает комплексное воздействие на совершенствование координационных и кондиционных способностей, в результате чего закладываются основы игровой деятельности, совершенствующие движения (ходьба, бег, прыжки, метание).

Общеразвивающие упражнения по базовым видам и внутри разделов.

В процессе овладения учебной деятельностью на занятиях физической культуры укрепляется здоровье, совершенствуются физические качества, активно развивается мышление, творчество и самостоятельность.

Результаты освоения предмета «Физическая культура» *

Личностные результаты:

- формирование чувства гордости за свою Родину, российский народ и историю России, осознание своей этнической и национальной принадлежности;
- формирование уважительного отношения к культуре других народов;
- развитие мотивов учебной деятельности и личностный смысл учения, принятие и освоение социальной роли обучающего;
- развитие этических чувств, доброжелательности и эмоционально-нравственной отзывчивости, понимания и сопереживания чувствам других людей;
- развитие навыков сотрудничества со сверстниками и взрослыми в разных социальных ситуациях, умение не создавать конфликты и находить выходы из спорных ситуаций;
- развитие самостоятельности и личной ответственности за свои поступки на основе представлений о нравственных нормах, социальной справедливости и свободе;
- формирование эстетических потребностей, ценностей и чувств;
- формирование установки на безопасный, здоровый образ жизни.

Метапредметные результаты:

- овладение способностью принимать и сохранять цели и задачи учебной деятельности, поиска средств её осуществления;

- формирование умения планировать, контролировать и оценивать учебные действия в соответствии с поставленной задачей и условиями её реализации; определять наиболее эффективные способы достижения результата;

- определение общей цели и путей её достижения; умение договариваться о распределении функций и ролей в совместной деятельности; осуществлять взаимный контроль в совместной деятельности, адекватно оценивать собственное поведение и поведение окружающих;

- готовность конструктивно разрешать конфликты посредством учёта интересов сторон и сотрудничества;

- овладение начальными сведениями о сущности и особенностях объектов, процессов и явлений действительности в соответствии с содержанием конкретного учебного предмета;

- овладение базовыми предметными и межпредметными понятиями, отражающими существенные связи и отношения между объектами и процессами.

Предметные результаты:

- формирование первоначальных представлений о значении физической культуры для укрепления здоровья человека (физического, социального и психического), о её позитивном влиянии на развитие человека (физическое, интеллектуальное, эмоциональное, социальное), о физической культуре и здоровье как факторах успешной учёбы и социализации;

- овладение умениями организовывать здоровьесберегающую жизнедеятельность (режим дня, утренняя зарядка, оздоровительные мероприятия, подвижные игры и т. д.);

- формирование навыка систематического наблюдения за своим физическим состоянием, величиной физических нагрузок, данными мониторинга здоровья (рост, масса тела и др.), показателями развития основных физических качеств (силы, быстроты, выносливости, координации, гибкости).

Требования к уровню подготовки учащихся к концу 1-го года обучения.

В результате освоения программного материала ученик получит знания:

Знания о физической культуре. Что такое координация движений; что такое дистанция; как возникли физическая культура и спорт. Ученики получают первоначальные сведения об Олимпийских играх – когда появились, кто воссоздал символы и традиции; что такое физическая культура; получают представление о том, что такое темп и ритм, для чего они нужны и как влияют на выполнение упражнений; что такое личная гигиена человека; получают

первоначальные сведения о внутренних органах человека и его скелете; узнают, что такое гимнастика, где появилась и почему так названа; что такое осанка.

Гимнастика с элементами акробатики. Ученики научатся строиться в шеренгу и колонну; размыкаться на руки в стороны; перестраиваться разведением в две колонны; выполнять повороты направо, налево, кругом; команды «равняйся», «смирно», «по порядку рассчитайся», «на первый-второй рассчитайся», «налево в обход шагом марш», «шагом марш», «бегом марш»; выполнять разминку, направленную на развитие координации движений; запоминать короткие временные отрезки; подтягиваться на низкой перекладине из виса лежа; выполнять вис на время; проходить станции круговой тренировки; выполнять различные перекаты, кувырок вперед, «мост», стойку на лопатках, стойку на голове; лазать и перелезать по гимнастической стенке; лазать по канату; выполнять висы на перекладине; прыжки со скакалкой, через скакалку, вращение обруча; вис углом, вис согнувшись, вис прогнувшись и переворот на гимнастических кольцах.

Легкая атлетика. Ученики научатся: технике высокого старта; пробегать на скорость дистанцию 30 м; выполнять челночный бег 3×10 м; беговую разминку; метание как на дальность, так и на точность; технике прыжка в длину с места; выполнять прыжок в высоту с прямого разбега, а также прыжок в высоту спиной вперед; бегать, выполняя различные варианты эстафет; выполнять броски набивного мяча от груди и снизу.

Лыжная подготовка. Ученики научатся переносить лыжи по команде «на плечо», «под рукой»; выполнять ступающий и скользящий шаг как с палками, так и без, повороты переступанием как с палками, так и без, подъем на склон «полуелочкой» с лыжными палками и без них, спуск под уклон в основной стойке с лыжными палками и без них; торможение падением; проходить дистанцию 1,5 км; кататься на лыжах «змейкой».

Подвижные игры. Ученики научатся играть в подвижные игры: «Ловишка», «Ловишка с мешочком на голове», «Прерванные пятнашки», «Гуси-лебеди», «Горелки», «Колдунчики», «Мышеловка», «Салки», «Салки с домиками», «Два Мороза»; «Волк во рву», «Охотник и зайцы», «Кто быстрее схватит», «Совушка», «Осада города», «Вышибалы», «Ночная охота», «Удочка», «Успей убрать», «Волшебные елочки», «Шмель», «Береги предмет», «Попрыгунчики-воробушки», «Белки в лесу», «Белочка-защитница», «Бегуны и прыгуны», «Грибы-шалуны», «Котел», «Охотники и утки», «Антивышибалы», «Забросай противника мячами», «Вышибалы через сетку», «Точно в цель», «Собачки», «Лес, болото, озеро», «Запрещенное движение», «Хвостики», «Хвостики», «Бросай далеко, собирай быстрее», «Игра в птиц», «Игра в птиц с мячом», «День и ночь»; выполнять ловлю и броски мяча в парах, ведение мяча правой и левой рукой, броски мяча через волейбольную сетку.

ТЕМАТИЧЕСКОЕ ПЛАНИРОВАНИЕ

№ п/п	Дата	Тема урока	Решаемые проблемы	Планируемые результаты (в соответствии с ФГОС)			
				понятия	предметные результаты	универсальные учебные действия (УУД)	личностные результаты (не оцениваются)
1	2	3	4	5	6	7	8
1		Экскурсия в страну «Спортландия». Правила поведения в спортивном зале на уроке	Как вести себя в спортивном зале? Цели: познакомить с правилами поведения в спортивном зале; учить слушать и выполнять команды	Правила поведения. Шеренга. Колонна. Гимнастика. Упражнение. Техника безопасности	Научится выполнять действия по образцу, построение в шеренгу, колонну; соблюдать правила поведения в спортивном зале; выполнять простейший комплекс УГГ	Регулятивные: <i>целеполагание</i> – формулировать и удерживать учебную задачу; <i>планирование</i> – выбирать действия в соответствии с поставленной задачей и условиями ее реализации. Познавательные: <i>общеучебные</i> – использовать общие приемы решения поставленных задач; определять и кратко характеризовать физическую культуру как занятия физическими упражнениями, подвижными и спортивными играми. Коммуникативные: <i>инициативное сотрудничество</i> – ставить вопросы, обращаться за помощью	<i>Смыслообразование</i> – адекватная мотивация учебной деятельности. <i>Нравственно-этическая ориентация</i> – умение избегать конфликтов и находить выходы из спорных ситуаций
2		Строевые упражнения. Подвижная игра «Займи свое место»	Что такое строй, шеренга? Какой должна быть спортивная форма? Цель: учить выполнять команды: «Смирно», «Равняйсь»; построение в шеренгу по одному	Команды: «Смирно», «Равняйсь». Шеренга. Прыжок. Спортивная форма. Строевые упражнения	Научится выполнять действия по образцу, построение в шеренгу, колонну; исполнять команды: «Смирно», «Равняйсь»	Регулятивные: <i>целеполагание</i> – формулировать и удерживать учебную задачу. Познавательные: <i>общеучебные</i> – использовать общие приемы решения поставленных задач. Коммуникативные: <i>инициативное сотрудничество</i> – ставить вопросы, обращаться за помощью; <i>взаимодействие</i> – формулировать собственное мнение	<i>Смыслообразование</i> – адекватная мотивация учебной деятельности (социальная, внешняя)

Продолжение табл.

1	2	3	4	5	6	7	8
3		Освоение строевых упражнений. Подвижная игра «Поймай меня»	Что такое колонна? Цели: повторить построение в шеренгу; учить построению в колонну	Колонна. Скорость. Игра	Научится выполнять организующие строевые команды и приемы	Регулятивные: <i>планирование</i> – выбирать действия в соответствии с поставленной задачей и условиями ее реализации. Познавательные: <i>общеучебные</i> – самостоятельно выделять и формулировать познавательную цель. Коммуникативные: <i>инициативное сотрудничество</i> – ставить вопросы, обращаться за помощью; проявлять активность во взаимодействии для решения коммуникативных задач	<i>Нравственно-этическая ориентация</i> – умение не создавать конфликтов и находить выходы из спорных ситуаций
4		Выявление уровня физической подготовленности обучающихся. Тестирование двигательных качеств: бег 20 м, прыжки вверх на месте	Как прыгать вверх на месте? Как стать выносливым? Цели: учить контролировать состояние своего здоровья, фиксировать информацию об изменениях в организме; выполнять прыжки вверх на месте	Старт. Прыжок вверх. Рост. Пульс	Научится выполнять легкоатлетические упражнения (прыжки, бег 20 м); измерять показатели физического развития (рост и массу тела). Освоит технику движений рук и ног в прыжках вверх на месте	Регулятивные: <i>целеполагание</i> – формулировать и удерживать учебную задачу. Познавательные: <i>общеучебные</i> – контролировать и оценивать процесс и результат деятельности. Коммуникативные: <i>инициативное сотрудничество</i> – ставить вопросы, обращаться за помощью; <i>взаимодействие</i> – формулировать собственное мнение и позицию	<i>Смыслообразование</i> – адекватная мотивация учебной деятельности. <i>Нравственно-этическая ориентация</i> – умение не создавать конфликтов и находить выходы из спорных ситуаций
5		Прыжки на одной и двух ногах вверх	Как прыгать вверх на опору? Цель: учить выполнять легкоатлетичес-	Опора. Резиновый тренажер. Смена ног	Научится выполнять легкоатлетические упражнения (прыжки, 20 м);	Регулятивные: <i>планирование</i> – применять установленные правила в планировании способа решения задачи.	<i>Смыслообразование</i> – мотивация, самооценка на основе критериев

Продолжение табл.

1	2	3	4	5	6	7	8
		на опору. Подвижная игра «Смена мест»	кие упражнения – прыжки на одной и двух ногах вверх и вниз, – соблюдая правила безопасности во время приземления	во время прыжков	толкаться в прыжках вверх пальцами ног и приземляться, смягчая прыжок	Познавательные: <i>общеучебные</i> – контролировать и оценивать процесс в ходе выполнения упражнений. Коммуникативные: <i>планирование учебного сотрудничества</i> – задавать вопросы, обращаться за помощью	успешной учебной деятельности. <i>Нравственно-этическая ориентация</i> – навыки сотрудничества в разных ситуациях, умение не создавать конфликтов и находить правильное решение
6		Оценка уровня физической подготовленности. Общеразвивающие упражнения. Подвижная игра «Колдунчики»	Как стать выносливым? Цель: учить правильно выполнять упражнения: 1) поднимание туловища из положения лежа; 2) сгибание и разгибание рук лежа	Выносливость. Внимание. Гимнастический мат. Сгибание и разгибание рук в положении лежа	Научится характеризовать роль и значение уроков физической культуры для укрепления здоровья; выполнять упражнения по образцу учителя и показу лучших учеников	Регулятивные: <i>контроль и самоконтроль</i> – сличать способ действия и его результат с заданным эталоном с целью обнаружения отклонений и отличий от эталона. Познавательные: <i>общеучебные</i> – выбирать наиболее эффективные способы решения задач. Коммуникативные: <i>планирование учебного сотрудничества</i> – задавать вопросы, обращаться за помощью; определять общую цель и пути ее достижения	<i>Смыслообразование</i> – мотивация, самооценка на основе критериев успешной учебной деятельности. <i>Нравственно-этическая ориентация</i> – доброжелательность, эмоционально-нравственная отзывчивость. <i>Самоопределение</i> – самостоятельность и личная ответственность за свои поступки

Продолжение табл.

1	2	3	4	5	6	7	8
7		Прыжки на одной и двух ногах вверх на опору. Подвижная игра «Смена мест»	Как прыгать вверх на опору? Цель: учить выполнять прыжки на одной и двух ногах; соблюдать правила безопасности во время приземления	Опора. Резиновый тренажёр. Смена ног во время прыжков	Научится толкаться в прыжках вверх пальцами ног и приземляться, смягчая прыжок	Регулятивные: применять установленные правила в планировании способа решения задачи Познавательные: <i>общеучебные</i> – контролировать и оценивать процесс в ходе выполнения упражнений Коммуникативные: <i>взаимодействие</i> – ставить вопросы, обращаться за помощью	<i>Смыслообразование</i> – адекватная мотивация, самооценка на основе критериев успешной учебной деятельности. <i>Нравственно-этическая ориентация</i> – навыки сотрудничества в разных ситуациях, умение не создавать конфликтов и находить правильное решение
8		Развитие общей выносливости. Корректировка техники бега. Подвижная игра «Пятнашки»	Как корректировать технику бега? Цель: учить правильной технике бега в медленном темпе и переходу на шаг	Техника бега. Положение рук и корпуса в ходьбе и беге	Научится выполнять легкоатлетические упражнения (бег); технически правильно держать корпус и руки в медленном беге в сочетании с дыханием	Регулятивные: <i>планирование</i> – определять общую цель и пути ее достижения; <i>прогнозирование</i> – предвосхищать результат. Познавательные: <i>общеучебные</i> – выбирать наиболее эффективные способы решения задач; контролировать и оценивать процесс в результате своей деятельности. Коммуникативные: <i>инициативное сотрудничество</i> – формулировать свои затруднения	<i>Смыслообразование</i> – самооценка на основе критериев успешной учебной деятельности. <i>Нравственно-этическая ориентация</i> – проявление доброжелательности
9		Основы знаний о физкультурной деятельности	Что такое физкультурная деятельность?	Физическая культура. Организм	Научится раскрывать на примерах положительное	Регулятивные: <i>целеполагание</i> – преобразовывать практическую задачу в образовательную.	<i>Самоопределение</i> – осознание ответственности

Продолжение табл.

1	2	3	4	5	6	7	8
		тельности (теоретический раздел)	Цель: показать роль физкультуры в жизни человека	человека. Здоровье человека	влияние занятий физической культурой на физическое и личностное развитие; бережно относиться к своему здоровью и здоровью окружающих	Познавательные: общеучебные – осознанно строить сообщения в устной форме. Коммуникативные: взаимодействие – задавать вопросы, формулировать свою позицию	за общее благополучие, готовность следовать нормам здоровьесберегающего поведения
10		Физкультурная деятельность с общеразвивающей направленностью. Подвижные игры: «К своим флажкам», «Два Мороза»	Как выполнять упражнения на снаряде «Лабиринт» и общеразвивающие упражнения? Цель: учить выполнять упражнения на снаряде «Лабиринт», общеразвивающие упражнения на верхний и плечевой пояс	Спортивный снаряд. Лабиринт. Бег зигзагом	Научится выполнять упражнение на внимание, игровые действия из подвижных игр разной функциональной направленности	Регулятивные: контроль и самоконтроль – различать способ и результат действия; прогнозирование – предвосхищать результаты. Познавательные: общеучебные – ориентироваться в разнообразии способов решения задач; самостоятельно создавать ход деятельности при решении проблем. Коммуникативные: взаимодействие – формулировать собственное мнение, слушать собеседника; управление коммуникацией – разрешать конфликты на основе учета интересов и позиции всех участников	Нравственно-этическая ориентация – навыки сотрудничества в разных ситуациях
11		Основы знаний о физкультурной деятельности (теоретический раздел)	Что такое физкультурная деятельность? Цель: показать роль физкультуры в жизни человека	Физическая культура. Организм человека. Здоровье человека	Научится раскрывать на примерах положительное влияние занятий физической культурой на физическое	Регулятивные: целеполагание – преобразовывать практическую задачу в образовательную. Познавательные: общеучебные – осознанно строить сообщения в устной форме.	Самоопределение – осознание ответственности за общее благополучие, готовность следовать нормам

Продолжение табл.

1	2	3	4	5	6	7	8
					и личностное развитие; бережно относиться к своему здоровью и здоровью окружающих	Коммуникативные: <i>взаимодействие</i> – задавать вопросы, формулировать свою позицию	здоровьесберегающего поведения
12		Организационные приемы и навыки прыжков. Подвижные игры: «Прыгающие воробушки», «Зайцы в огороде»	Каковы организационные приемы прыжков? Цель: учить выполнять прыжки на двух ногах на месте с поворотом на 90 градусов с продвижением вперед	Прыжковая яма. Рулетка. Набивной мяч. Скакалка	Научится выполнять легкоатлетические упражнения; технически правильно отталкиваться и приземляться	Регулятивные: <i>контроль и самоконтроль</i> – сличать способ действия и его результат с заданным эталоном с целью обнаружения отклонений и отличий от эталона. Познавательные: <i>общеучебные</i> – ориентироваться в разнообразии способов решения задач. Коммуникативные: <i>инициативное сотрудничество</i> – формулировать свои затруднения	<i>Самоопределение</i> – начальные навыки адаптации в динамично изменяющемся мире
13		Приемы и навыки прыжков вверх и вниз на маты. Упражнение «Солнышко» (со скакалкой)	Каковы приемы прыжков вверх и вниз на маты? Цель: учить прыжку вверх из положения полуприсед, правильному приземлению в прыжке вниз, соблюдая технику безопасности	Маты. Гимнастическая скамейка. Скакалка	Научится выполнять легкоатлетические упражнения; правильно принимать положение перед прыжком и после приземления	Регулятивные: <i>контроль и самоконтроль</i> – различать способ и результат действия. Познавательные: <i>общеучебные</i> – выбирать наиболее эффективные способы решения учебных задач. Коммуникативные: <i>взаимодействие</i> – вести устный диалог по технике прыжка	<i>Самоопределение</i> – принятие образа «хорошего ученика», осознание ответственности за общее дело

Продолжение табл.

1	2	3	4	5	6	7	8
14		Организационные навыки. Физкультурная деятельность древних народов	Что собою представляла физкультурная деятельность в истории Древнего мира? Цель: познакомить с физкультурной деятельностью древних народов	Древний мир	Научится выделять и переносить информацию на современный уровень; ориентироваться в понятии «физическая подготовка», характеризовать основные физические качества	Регулятивные: <i>планирование</i> – выбирать действия в соответствии с поставленной задачей и условиями ее реализации. Познавательные: <i>общеучебные</i> – самостоятельно выделять и формулировать познавательную цель. Коммуникативные: <i>инициативное сотрудничество</i> – слушать учителя, вести диалог, строить монологические высказывания	<i>Самоопределение</i> – осознание своей этнической принадлежности. <i>Нравственно-этическая ориентация</i> – уважительное отношение к истории и культуре других народов
15–16		Физкультурная деятельность с общеразвивающей направленностью (подвижные игры)	Какова роль физкультурной деятельности с общеразвивающей направленностью? Цель: учить выполнять комплексы упражнений для утренней зарядки дома, игровые упражнения из подвижных игр разной функциональной направленности	Зарядка. Комплекс упражнений. Круг. Подвижная игра соревновательного характера	Научится организовывать и проводить подвижные игры в помещении; соблюдать правила взаимодействия с игроками	Регулятивные: <i>планирование</i> – выбирать действия в соответствии с поставленной задачей и условиями ее решения. Познавательные: <i>общеучебные</i> – узнавать, называть и определять объекты и явления в соответствии с содержанием учебного материала. Коммуникативные: <i>планирование учебного сотрудничества</i> – определять общую цель и пути ее достижения; договариваться о распределении функций и ролей в совместной деятельности	<i>Самоопределение</i> – готовность следовать нормам здоровьесберегающего поведения

Продолжение табл.

1	2	3	4	5	6	7	8
17		Общеразвивающие упражнения (скорость, бег по кругу). Подвижная игра «Салки»	Что такое скорость? бег по кругу? Цели: учить контролировать смену скорости в беге; познакомить с простым комплексом упражнений утренней гигиенической гимнастики	Ускорение. Отрезок. Темп бега. Техника бега. Круг	Научится выполнять упражнения на развитие физических качеств (силы, быстроты); бегать в заданном темпе; выполнять комплексы упражнений для утренней зарядки. Познакомится с правилами игры	Регулятивные: <i>осуществление учебных действий</i> – выполнять учебные действия в материализованной форме; <i>коррекция</i> – вносить необходимые изменения и дополнения. Познавательные: <i>общеучебные</i> – ставить и формулировать проблемы. Коммуникативные: <i>инициативное сотрудничество</i> – задавать вопросы, проявлять активность; использовать речь для регуляции своего действия	<i>Самоопределение</i> – готовность и способность к саморазвитию
18–19		Организационные приемы и навыки с физкультурной деятельностью, игра по легкой атлетике	Что такое челночный бег? эстафета? Цель: учить выполнять легкоатлетическое упражнение «Бег на короткое расстояние», командные действия во время игры	Челночный бег. Эстафета. Передача эстафеты. Эстафетная палочка	Научится выполнять передачу в эстафете, подчинять свои интересы интересам команды; соблюдать правила взаимодействия с игроками	Регулятивные: <i>целеполагание</i> – удерживать учебную задачу; <i>осуществление учебных действий</i> – использовать речь для регуляции своего действия; <i>коррекция</i> – вносить изменения в способ действия. Познавательные: <i>общеучебные</i> – ориентироваться в разнообразии способов решения задач. Коммуникативные: <i>инициативное сотрудничество</i> – проявлять активность во взаимодействии для решения коммуникативных и познавательных задач.	<i>Нравственно-этическая ориентация</i> – уважительное отношение к чужому мнению. <i>Самоопределение</i> – самостоятельность и личная ответственность за свои поступки, установка на здоровый образ жизни
20–21		Общеразвивающие упражнения (скорость, бег по кругу).	Что такое скорость? бег по кругу? Цели: учить контролировать смену скорости в беге; позна-	Ускорение. Отрезок. Темп бега. Техника бега. Круг	Научится выполнять упражнения на развитие физических качеств (силы, быстроты);	Регулятивные: <i>осуществление учебных действий</i> – выполнять учебные действия в материализованной форме; <i>коррекция</i> – вносить необходимые изменения и дополнения.	<i>Самоопределение</i> – готовность и способность к саморазвитию

1	2	3	4	5	6	7	8
		Подвижная игра «Салки»	ко-мить с простым комплексом упражнений утренней гигиенической гимнастики		бегать в заданном темпе; выполнять комплексы упражнений для утренней зарядки. Познакомится с правилами игры	Познавательные: <i>общеучебные</i> – ставить и формулировать проблемы. Коммуникативные: <i>инициативное сотрудничество</i> – задавать вопросы, проявлять активность; использовать речь для регуляции своего действия	
22		Организационные приемы и навыки на закрепление учебного материала по бегу посредством подвижных игр: «К своим флажкам», «Два Мороза»	В чем разница темпа бега? Как развивать координационные способности? Цель: учить определять разницу темпа бега, выполнять упражнения на развитие координационных способностей	Ускорение. Бег по заданному ритму. Коррекция. Техника бега	Научится выполнять бег в темпе по ориентирам – точкам и линиям, менять направление движения по указанию учителя	Регулятивные: <i>целеполагание</i> – преобразовывать практическую задачу в образовательную; <i>контроль и самоконтроль</i> – использовать установленные правила в контроле способа решения задачи. Познавательные: <i>общеучебные</i> – выбирать наиболее эффективные решения поставленной задачи. Коммуникативные: <i>взаимодействие</i> – формулировать собственное мнение и позицию	<i>Нравственно-этическая ориентация</i> – навыки сотрудничества в разных ситуациях
23		Организационные приемы и навыки для закрепления учебного материала по прыжкам, развитию ско-	Как технически грамотно выполнять прыжковые упражнения? Цели: закрепить навыки в прыжках с места, вверх, вниз, по точкам через под-	Толчковая нога. Разметка. Правила безопасности и при выполнении прыжков и прове-	Научится технически грамотно выполнять прыжковые упражнения, упражнения на развитие физических качеств (силы, быстроты, вынос-	Регулятивные: <i>контроль и самоконтроль</i> – сличать способ действия и его результат; <i>коррекция</i> – вносить дополнения и изменения в выполнение упражнений. Познавательные: <i>общеучебные</i> – осуществлять рефлекссию способов и условий действий; узнавать, выделять	<i>Самоопределение</i> – самостоятельность и личная ответственность за свои поступки. <i>Смыслообразование</i> – самооценка

Продолжение табл.

1	2	3	4	5	6	7	8
		ростно-силовых способностей по-средством подвижных игр: «Прыгающие воробушки», «Зайцы в огороде»	вижные игры; учить организовывать и проводить подвижные игры, соблюдать правила взаимодействия с игроками	дении подвижных игр	ливости, гибкости, координации); организовывать и проводить подвижные игры	и использовать в действиях. Коммуникативные: <i>взаимодействие</i> – вести устный диалог; строить понятные для партнера высказывания	на основе критериев успешности учебной деятельности
24		Организационные приемы и навыки на закрепление учебного материала по бегу посредством подвижных игр: «К своим флажкам», «Два Мороза»	В чем разница темпа бега? Как развивать координацион-ные способности? Цель: учить определять разницу темпа бега, выполнять упражнения на развитие координационных способностей	Ускорение. Бег по заданному ритму. Коррекция. Техника бега	Научится выполнять бег в темпе по ориентирам – точкам и линиям, менять направление движения по указанию учителя	Регулятивные: <i>целеполагание</i> – преобразовывать практическую задачу в образовательную; <i>контроль и самоконтроль</i> – использовать установленные правила в контроле способа решения задачи. Познавательные: <i>общеучебные</i> – выбирать наиболее эффективные решения поставленной задачи. Коммуникативные: <i>взаимодействие</i> – формулировать собственное мнение и позицию	<i>Нравственно-этическая ориентация</i> – навыки сотрудничества в разных ситуациях
25–26		Прием, передача и прокат малого мяча. Правила выполнения упражнений с мячом	Как правильно и точно выполнять передачу и прием мяча? Цель: развивать координационные способности, глазомер и точность при выполнении упражнений с мячом	Теннисный мяч	Научится выполнять легкоатлетические упражнения в метании и броске мяча; соблюдать правила поведения и предупреждения травматизма во время	Регулятивные: <i>целеполагание</i> – формулировать учебные задачи вместе с учителем; <i>коррекция</i> – вносить изменения в план действия. Познавательные: <i>общеучебные</i> – определять, где применяются действия с мячом; ставить, формулировать и решать проблемы. Коммуникативные: <i>планирование</i>	<i>Смыслообразование</i> – мотивация учебной деятельности (учебно-познавательная)

Продолжение табл.

1	2	3	4	5	6	7	8
					занятий физическими упражнениями	<i>учебного сотрудничества</i> – задавать вопросы; <i>управление коммуникацией</i> – координировать и принимать различные позиции во взаимодействии	
27		Техника безопасности на уроках гимнастики. Подвижная игра «Займи свое место»	Какие правила поведения на уроках гимнастики необходимо знать и выполнять? Цель: учить выполнять упражнения только с разрешения учителя и со страховкой	Гимнастика. Упражнение. Команды учителя. Правила поведения	Научится понимать, как выполнять поставленную задачу и соблюдать правила поведения и предупреждения травматизма во время занятий физическими упражнениями	Регулятивные: <i>целеполагание</i> – формулировать и удерживать учебную задачу. Познавательные: <i>общеучебные</i> – использовать общие приемы решения задач. Коммуникативные: <i>инициативное сотрудничество</i> – ставить вопросы и обращаться за помощью	<i>Смыслообразование</i> – адекватная мотивация учебной деятельности (социальная, учебно-познавательная, внешняя)
28–29		Строевые упражнения, построение в круг, размыкание в шеренге	Какие существуют виды построения по кругу? Цель: учить правильно вставать в шеренгу по кругу и размыкаться в шеренге на вытянутые руки	Круг. Расстояние на вытянутые руки. Шеренга	Научится выполнять по образцу нестандартное построение по кругу, организующие строевые команды и приемы	Регулятивные: <i>целеполагание</i> – преобразовывать практическую задачу в образовательную. Познавательные: <i>общеучебные</i> – использовать общие приемы решения поставленных задач. Коммуникативные: <i>инициативное сотрудничество</i> – ставить вопросы, обращаться за помощью	<i>Смыслообразование</i> – самооценка на основе критериев успешной деятельности
30–31		Расчет по порядку, ходьба на носках по линии, по скамейке	Как производить расчет, ходить на носках? Цель: учить выполнять расчет по порядку, ходьбе на носках в различных позах и по разным меткам	Носок. Линия. Гимнастическая скамейка	Научится выполнять действия по образцу, соблюдая правила техники безопасности	Регулятивные: <i>целеполагание</i> – удерживать познавательную задачу и применять установленные правила. Познавательные: <i>общеучебные</i> – контролировать и оценивать процесс и результат деятельности. Коммуникативные: <i>управление коммуникацией</i> – осуществлять взаимный контроль	<i>Нравственно-этическая ориентация</i> – умение не создавать конфликтов и находить выходы из спорных ситуаций

Продолжение табл.

1	2	3	4	5	6	7	8
32		Лазание по гимнастической лестнице, по наклонной лестнице, скамейке, переползание под гимнастической скамейкой	Какие существуют упражнения на координацию? Цели: учить лазанию по горизонтальной и наклонной скамейке; характеризовать физические качества – силу, координацию	Гимнастическая скамейка. Шведская лестница	Научится выполнять упражнения на гимнастической скамейке на развитие координации движений	Регулятивные: <i>целеполагание</i> – формулировать учебную задачу в сотрудничестве с учителем. Познавательные: <i>общеучебные</i> – выбирать наиболее эффективные способы решения задачи. Коммуникативные: <i>инициативное сотрудничество</i> – проявлять активность во взаимодействии для решения задач	<i>Самоопределение</i> – внутренняя позиция школьника на основе положительного отношения к уроку физической культуры
33		Положения в гимнастике, перекаты, группировки, удержание туловища, ноги рук в различных позах и положениях	Какие существуют акробатические элементы? Цель: учить выполнять акробатические упражнения – статическое положение, перекаты	Гимнастический мат. Позы. Положения частей тела	Научится выполнять акробатические элементы – кувырки, стойки, перекаты; соблюдать правила поведения во время занятий физическими упражнениями	Регулятивные: <i>осуществление учебных действий</i> – использовать речь для регуляции своего действия. Познавательные: <i>общеучебные</i> – применять правила и пользоваться инструкциями. Коммуникативные: <i>управление коммуникацией</i> – координировать и принимать различные позиции во взаимодействии	<i>Самоопределение</i> – проявляют положительное отношение к школе, к занятиям физической культурой
34–35		Группировка, перекаты, упоры присев, укрепление пресса	Как выполнять перекаты? Что такое группировка? Цель: учить выполнять перекаты в группировке, из упора стоя на коленях, выполнять игровые упражнения из подвижных игр разной функциональной направленности	Группировка. Перекаты. Упоры стоя на коленях	Научится выполнять перекаты, упражнения в группировке и возвращаться в исходное положение; организовывать проводить подвижные игры	Регулятивные: <i>планирование</i> – выполнять действия в соответствии с поставленной задачей и условиями ее реализации. Познавательные: <i>знаково-символические</i> – использовать знаково-символические средства, в том числе модели и схемы, для решения задач. Коммуникативные: <i>инициативное сотрудничество</i> – ставить вопросы, обращаться за помощью, слушать собеседника	<i>Смыслообразование</i> – самооценка на основе успешной деятельности и показателей результатов

Продолжение табл.

1	2	3	4	5	6	7	8
36		Обучение висам на перекладине и шведской стенке	Что такое висы на перекладине и шведской стенке? Цель: учить правильному положению при выполнении висов на низкой перекладине и шведской стенке для выполнения упражнений на укрепление брюшного пресса	Перекладина . Шведская стенка. Висы	Научится правильно выполнять висы для укрепления брюшного пресса; характеризовать роль и значение уроков физической культуры для укрепления здоровья	Регулятивные: <i>планирование</i> – выбирать действия в соответствии с поставленной задачей и условиями ее реализации. Познавательные: <i>общеучебные</i> – самостоятельно выделять и формулировать познавательную цель. Коммуникативные: <i>взаимодействие</i> – слушать собеседника, формулировать свои затруднения	<i>Нравственно-этическая ориентация</i> – навыки сотрудничества в разных ситуациях
37–38		Развитие гибкости: наклоны вперед, сидя на полу, прокат на спине назад, выполнение полушпагата	Как развивать гибкость тела? Цель: учить выполнять упражнения на растяжку мышц в разных положениях	Наклоны вперед. Прокат на спине. Полушпагат	Научится правильно выполнять упражнения для укрепления мышц спины, брюшного пресса; раскрывать на примерах	Регулятивные: <i>целеполагание</i> – формулировать и удерживать учебную задачу; <i>планирование</i> – применять установленные правила в планировании способа решения. Познавательные: <i>общеучебные</i> – ориентироваться в разнообразии способов решения задач. Коммуникативные: <i>планирование учебного сотрудничества</i> – слушать собеседника, задавать вопросы; использовать речь	<i>Самоопределение</i> – самостоятельность и личная ответственность за свои поступки, установка на здоровый образ жизни
39–40		Равновесие. Строевые упражнения. Игра «Змейка»	Какие существуют команды? Цель: учить выполнять упражнения по команде учителя и добиваться правильного выполнения	Размыкание. Повороты направо и налево. «Класс, шагом марш, класс, стой»	Научится выполнять упражнения и команды по строевой подготовке; оценивать величину нагрузки по частоте пульса	Регулятивные: <i>прогнозирование</i> – предвидеть возможности получения конкретного результата при решении задач. Познавательные: <i>общеучебные</i> – узнавать, называть и определять объекты и явления окружающей действительности в соответствии с содержанием	<i>Нравственно-этическая ориентация</i> – уважительное отношение к чужому мнению

Продолжение табл.

1	2	3	4	5	6	7	8
						учебных предметов. Коммуникативные: <i>взаимодействие</i> – строить для партнера понятные высказывания	
41		Переползание (подражание животным), игры с переползанием: «Крокодил», «Обезьяна»	Какие упражнения способствуют развитию ловкости и координации? Цель: учить способам переползания, схожим с движениями животных, для развития ловкости и координации	Гимнастические маты. Скамейки	Научится упражнениям для развития ловкости и координации	Регулятивные: <i>целеполагание</i> – преобразовывать практическую задачу в образовательную. Познавательные: <i>общеучебные</i> – осознанно строить сообщения в устной форме. Коммуникативные: <i>инициативное сотрудничество</i> – формулировать свои затруднения	<i>Самоопределение</i> – начальные навыки адаптации при изменении ситуации поставленных задач
42–43		Равновесие. Развитие координационных способностей. Игра «Змейка»	Какие команды нужно знать для соблюдения равновесия в ходьбе и при преодолении препятствий? Цель: учить ходьбе в равновесии по скамейке с перешагиванием через предметы	Набивные мячи, гимнастические скамейки	Научится выполнять организующие строевые команды, приемы в равновесии; отбирать и выполнять комплексы упражнений для физкультминуток	Регулятивные: <i>контроль и самоконтроль</i> – осуществлять итоговый и пошаговый контроль по результату. Познавательные: <i>общеучебные</i> – ставить, формулировать и решать проблемы. Коммуникативные: <i>взаимодействие</i> – задавать вопросы, строить понятные для партнера высказывания	<i>Самоопределение</i> – принятие образа «хорошего ученика»
44–45		Прыжки со скакалкой. Подвижная игра «Солнышко»	Какова поэтапность при обучении прыжкам со скакалкой? Цель: учить выполнять прыжки со ска-	Скакалка. Обруч	Научится: выполнять прыжки со скакалкой; соблюдать правила поведения и предуп-	Регулятивные: <i>контроль и самоконтроль</i> – использовать установленные правила в контроле способа решения. Познавательные: <i>общеучебные</i> – ставить и формулировать проблемы.	<i>Самоопределение</i> – осознание ответственности человека за общее благополучие

Продолжение табл.

1	2	3	4	5	6	7	8
			калкой поэтапно (вращение скакалки, перемах с перешагиванием и прыжком)		реждения травматизма во время занятий физическими упражнениями	Коммуникативные: <i>планирование учебного сотрудничества</i> – договариваться о распределении функций и ролей в совместной деятельности	
46–47		Эстафеты с обручем, скакалкой. Выполнение команд в разных ситуациях	Как правильно передать и принять эстафету? Цель: учить выполнять командные действия в эстафете для закрепления учебного материала	Передача эстафеты. Принятие эстафеты	Научится правильно передавать эстафету для развития координации движений в различных ситуациях	Регулятивные: <i>коррекция</i> – вносить необходимые дополнения и изменения в план и способ действия в случае расхождения действия и его результата. Познавательные: <i>общеучебные</i> – контролировать процесс и результат деятельности. Коммуникативные: <i>планирование учебного сотрудничества</i> – определять общую цель и пути ее достижения	<i>Смыслообразование</i> – самооценка на основе критериев успешной учебной деятельности
48		Развитие кондиционных и координационных способностей посредством гимнастических упражнений	Каковы правила переползания, подлезания, перекатов? Цель: закрепить навыки в упражнениях – переползании, подлезании, перекатах	Маты. Гимнастические скамейки. Шведская стенка	Научится творчески подходить к выполнению гимнастических упражнений и добиваться достижения успешного конечного результата. Получит возможность научиться выполнять эстетически красиво гимнастические упражнения	Регулятивные: <i>коррекция</i> – вносить необходимые коррективы в действие после его завершения на основе его оценки и учета сделанных ошибок. Познавательные: <i>общеучебные</i> – ориентироваться в разнообразии способов решения задач; узнавать, называть и определять объекты и явления окружающей действительности в соответствии с содержанием учебного предмета. Коммуникативные: <i>взаимодействие</i> – формулировать собственное мнение и позицию; <i>инициативное сотрудничество</i> – формулировать свои затруднения	<i>Смыслообразование</i> – самооценка на основе критериев успешной учебной деятельности

Продолжение табл.

1	2	3	4	5	6	7	8
49		Подвижные игры на развитие координации	Каковы правила подвижной игры для развития координации? Цель: развивать координацию посредством подвижных игр	Координация и подвижная игра	Научится правилам подвижной игры для развития координации	Регулятивные: <i>планирование</i> – ориентироваться в разнообразии способов решения задач; <i>коррекция</i> – вносить дополнения и изменения в план действия. Познавательные: <i>знаково-символические</i> – использовать знаково-символические средства, в том числе модели и схемы для решения задач. Коммуникативные: <i>планирование учебного сотрудничества</i> – определять цели, функции участников, способы взаимодействия	<i>Самоопределе-ние</i> – внутренняя позиция школьника на основе положительного отношения к школе
50		Кроссовая подготовка	Каковы правила обучения быстрой ходьбе и медленному бегу на местности? Цель: развивать выносливость в ходьбе и беге на местности	Выносливость	Научится выполнять упражнения на развитие физических качеств (силы, быстроты, выносливости); осуществлять быструю ходьбу и медленный бег на местности	Регулятивные: <i>прогнозирование</i> – предвидеть уровень усвоения знаний, его временных характеристик. Познавательные: <i>информационные</i> – анализ информации. Коммуникативные: <i>планирование учебного сотрудничества</i> – задавать вопросы, необходимые для организации своей деятельности	<i>Самоопределе-ние</i> – самостоятельность и личная ответственность за свои поступки, установка на здоровый образ жизни

Продолжение табл.

1	2	3	4	5	6	7	8
51		Подвижные игры на развитие координации	Каковы правила подвижной игры для развития координации? Цель: развивать координацию посредством подвижных игр	Координация и подвижная игра	Научится выполнять игровые действия и упражнения из подвижных игр разной функциональной направленности; соблюдать правила подвижной игры для развития координации	Регулятивные: <i>планирование</i> – ориентироваться в разнообразии способов решения задач; <i>коррекция</i> – вносить дополнения и изменения в план действия. Познавательные: <i>знаково-символические</i> – использовать знаково-символические средства, в том числе модели и схемы, для решения задач. Коммуникативные: <i>планирование учебного сотрудничества</i> – определять цели, функции участников, способы взаимодействия; координировать и принимать различные позиции во взаимодействии	<i>Самоопределе-ние</i> – внутренняя позиция школьника на основе положительного отношения к школе
52		Строевые упражнения	Что такое строевые упражнения? Цель: научить выполнять размыкание в шеренге на вытянутые руки и смыкание обратно	Размыкание, вытянутые руки, смыкание	Научится правильно выполнять размыкание и смыкание	Регулятивные: <i>целеполагание</i> – формулировать и удерживать учебную задачу. Познавательные: <i>общеучебные</i> – самостоятельно выделять познавательную цель. Коммуникативные: <i>взаимодействие</i> – вести устный разговор, задавать вопросы, формулировать собственное мнение	<i>Смыслообразовани-е</i> – мотивация учебной деятельности.
53		Техника безопасности и правила поведения	Каковы правила безопасности для сохранения своего здоровья? Цель: учить правилам поведения на уроке и соблюдения техники безопасности	Поведение. Безопасность . Правила	Научится выполнять правила поведения и соблюдать технику безопасности для сохранения своего здоровья вовремя заня-	Регулятивные: <i>планирование</i> – применять установленные правила в планировании способа решений. Познавательные: <i>общеучебные</i> – осуществлять рефлексия способов и условий действий; контролировать и оценивать процесс и результат деятельности.	<i>Самоопределе-ние</i> – самостоятельная и личная ответственность за свои поступки

Продолжение табл.

1	2	3	4	5	6	7	8
			во время занятий		тий физической культурой	Коммуникативные: <i>планирование учебного сотрудничества</i> – определять цели и пути достижения; задавать вопросы и строить монолог	
54		Правила закаливания (солнечные и воздушные ванны)	Какова роль солнечных и воздушных ванн для укрепления здоровья? Цель: учить выполнять закаливающие процедуры для укрепления здоровья	Закаливание. Воздушные и солнечные процедуры	Научится отбирать и выполнять комплексы упражнений для утренней зарядки в соответствии с изученными правилами	Регулятивные: <i>контроль и самоконтроль</i> – различать способ и результат действия; использовать установленные правила в контроле способа решения. Познавательные: <i>общеучебные</i> – выбирать наиболее эффективные способы решения задач; узнавать, называть и определять объекты в соответствии с содержанием учебных предметов. Коммуникативные: <i>взаимодействие</i> – формулировать собственное мнение; слушать собеседника, задавать вопросы, обращаться за помощью	<i>Самоопределение</i> – установка на здоровый образ жизни
55		Подвижные игры – названия и правила	Каковы правила при проведении подвижных игр? Цели: учить выполнять игровые действия и упражнения из подвижных игр разной функциональной направленности, называть эти игры	Различные названия игр. Что такое правила?	Научится организовывать места занятий подвижными играми; соблюдать правила во время проведения игр	Регулятивные: <i>коррекция</i> – адекватно воспринимать замечания по исправлению ошибок; вносить дополнения и изменения в способ действий. Познавательные: <i>общеучебные</i> – самостоятельно создавать алгоритмы деятельности при решении проблем различного характера. Коммуникативные: <i>управление коммуникацией</i> – оценивать собственное поведение и поведение окружающих	<i>Самоопределение</i> – социальная компетентность как готовность к решению моральных дилемм, устойчивое следование в поведении социальным нормам

Продолжение табл.

1	2	3	4	5	6	7	8
56		Строевые упражнения	Что такое строевые упражнения? Цель: учить выполнять организующие строевые команды и приемы – размыкание в шеренге на вытянутые руки и смыкание обратно	Размыкание. Вытянутые руки. Смыкание	Научится выполнять размыкание и смыкание; характеризовать роль и значение занятий спортом для укрепления здоровья	Регулятивные: <i>целеполагание</i> – формулировать и удерживать учебную задачу. Познавательные: <i>общеучебные</i> – самостоятельно выделять познавательную цель. Коммуникативные: <i>взаимодействие</i> – вести устный разговор, задавать вопросы; формулировать собственное мнение	<i>Смыслообразование</i> – мотивация учебной деятельности (социальная, учебно-познавательная, внешняя)
57		Метание теннисного мяча, развитие выносливости	Каковы правила метания теннисного мяча? Как правильно поставить руку при метании? Цель: учить правильной постановке руки при метании мяча в цель	Теннисный мяч. Цель. Техника метания	Научится выполнять легкоатлетические упражнения – метание теннисного мяча с правильной постановкой руки	Регулятивные: <i>коррекция</i> – вносить коррективы в выполнение правильных действий упражнений; сличать способ действия с заданным эталоном. Познавательные: <i>общеучебные</i> – ставить и формулировать проблемы; выбирать наиболее эффективные способы решения задач. Коммуникативные: <i>инициативное сотрудничество</i> – обращаться за помощью; <i>взаимодействие</i> – строить монологическое высказывание, вести устный диалог	<i>Нравственно-этическая ориентация</i> – этические чувства, прежде всего доброжелательность, эмоционально-нравственная отзывчивость
58		Совершенствование метания и ловли теннисного мяча	Как совершенствовать метание и ловлю теннисного мяча? Цель: учить и закреплять навык метания мяча и правильной ловли	Техника метания и правильная ловля мяча	Научится грамотно использовать технику метания мяча при выполнении упражнений; соблюдать правила поведения и	Регулятивные: <i>осуществление учебных действий</i> – выполнять учебные действия в материализованной форме. Познавательные: <i>общеучебные</i> – самостоятельно выделять и формулировать познавательную цель; строить рассуждение, обобщать.	<i>Самоопределение</i> – начальные навыки адаптации в динамично изменяющемся мире

Продолжение табл.

1	2	3	4	5	6	7	8
					предупреждения трав-матизма во время занятий физкультурой	Коммуникативные: <i>планирование учебного сотрудничества</i> – задавать вопросы, обращаться за помощью; использовать речь для выполнения своего действия	
59		Развитие выносливости и быстроты	Как развивать выносливость и быстроту? Цель: учить быстрому движению при броске малого мяча и ловле в течение 10 секунд (в парах), выполнять разминочный бег в медленном темпе до 2 минут	Скорость и быстрота. Разминочный бег	Научится распределять свои силы во время продолжительного бега; точно бросать и ловить мяч; выполнять упражнения по профилактике нарушения осанки	Регулятивные: <i>прогнозирование</i> – предвидеть возможности получения конкретного результата при решении задач. Познавательные: <i>знаково-символические</i> – создавать и преобразовывать модели и схемы для решения задач; <i>логические</i> – устанавливать причинно-следственные связи. Коммуникативные: <i>планирование учебного сотрудничества</i> – задавать вопросы, обращаться за помощью; формулировать собственное мнение	<i>Смыслообразование</i> – самооценка на основе критериев успешной деятельности
60		Эстафеты с обручем, скакалкой. Выполнение команд в разных ситуациях	Как правильно передать и принять эстафету? Цель: учить выполнять командные действия в эстафете для закрепления учебного материала	Передача эстафеты, принятие эстафеты	Научится правильно передавать эстафету для развития координации движения в различных ситуациях	Регулятивные: <i>коррекция</i> – вносить необходимые дополнения и изменения в план и способ действия в случае расхождения действия и его результата. Познавательные: <i>общеучебные</i> – контролировать процесс и результат деятельности. Коммуникативные: <i>планирование учебного сотрудничества</i> – определять общую цель и пути ее достижения	<i>Смыслообразование</i> – самооценка на основе критериев успешной учебной деятельности

Продолжение табл.

1	2	3	4	5	6	7	8
61		Прыжки со скакалкой Подвижная игра «Солнышко»	Какова поэтапность при обучении прыжкам со скакалкой? Цели: учить выполнять прыжки со скакалкой поэтапно: вращение скакалки, перемах с перешагиванием и прыжком	Скакалка, обруч	Научится поэтапно прыжкам со скакалкой	Регулятивные: <i>планирование</i> – использовать правила в способе решения. Познавательные: <i>общеучебные</i> – формулировать проблемы. Коммуникативные: <i>взаимодействие</i> – слушать собеседника	<i>Самоопределение</i> – осознание ответственности человека за общее благополучие
62		Контроль за развитием двигательных качеств: ловкости (челночный бег 4 × 9 м), гибкости	Как контролировать развитие двигательных качеств? Цель: учить выполнять челночный бег, наклоны в положении сидя на полу ноги прямые на уровне плеч	Кубики. Челночный бег. Наклоны сидя	Научится перемещаться вперед и назад, переставляя кубики; выполнять наклоны вперед для развития гибкости	Регулятивные: <i>целеполагание</i> – ставить новые задачи в сотрудничестве с учителем. Познавательные: <i>информационные</i> – искать и выделять необходимую информацию, анализировать ее, строить рассуждение, обобщать. Коммуникативные: <i>взаимодействие</i> – слушать собеседника, задавать вопросы, строить для партнера понятные рассуждения	<i>Самоопределение</i> – внутренняя позиция школьника на основе положительного отношения к школе
63		Контроль за развитием двигательных качеств: прыжок	Как вести контроль за развитием двигательных качеств? Цель: учить правильно выполнять пры-	Перекладина. Исходное положение во время прыжка	Научится технически правильно выполнять прыжок с места; выполнять прямой	Регулятивные: <i>целеполагание</i> – формировать и удерживать учебную задачу; <i>прогнозирование</i> – предвидеть уровень усвоения знаний, его временных характеристик.	<i>Самоопределение</i> – осознание ответственности человека за общее благополучие

Продолжение табл.

1	2	3	4	5	6	7	8
		в длину с места, подтягивание	жок с места, прямой хват при подтягивании	с места	хват в подтягивании	Познавательные: <i>общеучебные</i> – выбирать наиболее эффективные способы решения задач. Коммуникативные: <i>взаимодействие</i> – формулировать свои затруднения; ставить вопросы, вести устный диалог	и своей ответственности за выполнение долга
64		Поднимание туловища из положения лежа, прыжки на месте – «удочка»	Каковы правила выполнения упражнения «наклоны вперед из положения лежа»? Цель: учить поднимать туловище из положения лежа на быстроту, выполнять прыжки на месте на развитие физических качеств (быстроты)	Положение лежа. Скакалка	Научится выполнять акробатические упражнения – наклоны вперед	Регулятивные: <i>целеполагание</i> – формулировать учебную задачу; <i>планирование</i> – адекватно использовать речь для планирования и регуляции своей деятельности. Познавательные: <i>общеучебные</i> – самостоятельно формулировать познавательную цель; <i>логические</i> – подводить под понятие на основе распознавания объектов, выделения существенных признаков. Коммуникативные: <i>инициативное сотрудничество</i> – обращаться за помощью, ставить вопросы, выполнять учебные действия	<i>Самоопределение</i> – самостоятельность и личная ответственность за свои поступки, установка на здоровый образ жизни
65		Эстафеты на развитие координации, челночный бег, прыжки со скакалкой, метание в цель	Как усвоены командные действия при выполнении ранее изученных упражнений? Цель: учить командным действиям при повторении ранее изученных упражнений	Челночный бег. Скакалка. Теннисный мяч	Научится выполнять задания на развитие физических качеств	Регулятивные: <i>целеполагание</i> – преобразовывать познавательную задачу в практическую. Познавательные: <i>общеучебные</i> – самостоятельно создавать алгоритмы деятельности при решении проблем различного характера. Коммуникативные: <i>взаимодействие</i> – строить понятные для партнера высказывания	<i>Самоопределение</i> – осознание ответственности человека за общее благополучие

Продолжение табл.

1	2	3	4	5	6	7	8
66		Развитие быстроты, передача волейбольного мяча и его ловля	Каковы правила развития быстроты при передаче волейбольного мяча и его ловли? Цель: учить быстрому бегу на дистанции 30 м, ловле и передаче волейбольного мяча	Волейбольный мяч. Быстрота. Дистанция 30 м	Научится выполнять упражнения для оценки динамики индивидуального развития основных физических качеств	Регулятивные: <i>планирование</i> – применять установленные правила в планировании способа решения. Познавательные: <i>общеучебные</i> – самостоятельно выделять и формулировать познавательную цель. Коммуникативные: <i>планирование учебного сотрудничества</i> – определять общую цель и пути ее достижения; <i>взаимодействие</i> – формулировать собственное мнение и позицию	<i>Смыслообразование</i> – мотивация учебной деятельности